




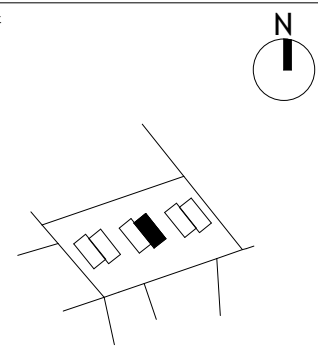
Wszystkie prawa autorskie dotyczące tego rysunku są własnością pracowni architektonicznej MOWO Architekci Sp. z o.o. Niniejszy rysunek jest wydany pod warunkiem iż nie będzie kopiowany, ani udostępniany bez uzgodnienia z MOWO Architekci Sp. z o.o. Nie należy odmierzać wymiarów z rysunku ani też używać go jako szablonu. Przed przystąpieniem do prac budowlanych wszystkie wymiary należy sprawdzić w naturze. W przypadku stwierdzenia niezgodności należy zwrócić się do projektanta. W przypadku rozbieżności wymiarowych pomiędzy rysunkami detali i całości projektowanego elementu podstawą wymiarowania są rysunki detali. Rysunki należy rozpatrywać z uwzględnieniem pełnobraźowego projektu wykonawczego

POZIOM ODNIENIENIA  
PPP= ±0,00 = +251,60m n.p.m.

Legenda - oznaczenia materiałów budowlanych

-  żelbet
-  ściana murywana
-  izolacja termiczna

Schemat



Jednostka projektowa:

**MOWOarchitekci** sp. z o.o.  
93-124 Łódź, ul. Kilińskiego 217/50  
tel.: +48 606 283 195  
tel.: +48 600 270 322  
mowoarchitekci@mowo.com.pl



nazwa obiektu budowlanego:

Budowa 6 budynków mieszkalnych  
jednorodzinnych w zabudowie bliźniaczej z  
zagospodarowaniem terenu

imię i nazwisko projektanta nr upr. bud.

mgr inż. architekt Krzysztof Kamiński 134/LBOKK/2015

data sporządzenia: podpis  
2021.10

imię i nazwisko projektanta sprawdzającego nr upr. bud.

mgr inż. architekt Bartosz Nowicki 13/2016

data sprawdzenia: podpis  
2021.10

Tytuł rysunku:

Rzut kondygnacji K01

Faza: 02 Projekt budowlany







Element projektu budowlanego:

Branża: Architektura

Revizja: 00 Skala: 1 : 100

Numer arkusza: 039-2b-A-00-PB2b.01 Numer rysunku:

Legenda - oznaczenia przegród pionowych

-  SZ.01 Ściana zewnętrzna  
0,2cm Tynk cienkowarstwowy silikonowy na siatce  
20,0cm Izolacja termiczna - styropian fasadowy  
25,0cm Ściana konstrukcyjna murywana z pustaków ceramicznych  
1,5cm Tynk gipsowy układany maszynowo  
Farba emulsyjna w kolorze białym
-  SZ.02 Ściana zewnętrzna - fasada wentylowana  
0,8cm Płyta drewnopodobna HPL  
4,0cm Przestrzeń wentylacyjna  
20,0cm Izolacja termiczna - wełna mineralna do fasad wentylowanych / podkonstrukcja systemowa  
25,0cm Ściana konstrukcyjna murywana z pustaków ceramicznych  
1,5cm Tynk gipsowy układany maszynowo  
Farba emulsyjna w kolorze białym
-  SA.03 Ściana attyki  
0,2cm Tynk cienkowarstwowy silikonowy na siatce  
20,0cm Izolacja termiczna - styropian fasadowy  
25,0cm Ściana konstrukcyjna murywana z pustaków ceramicznych  
10,0cm Izolacja termiczna - styropian fasadowy  
0,2cm Izolacja przeciwwodna - papa podkładowa  
0,2cm Izolacja przeciwwodna - papa wierzchniego krycia
-  SF.04 Ściana fundamentowa  
2,0cm Folia kubelkowa  
15,0cm Izolacja termiczna - styrodur  
Pionowa izolacja przeciwwodna  
25,0cm Ściana konstrukcyjna z bloków betonowych / ściana betonowa zbrojona wg. proj. konstr.  
Pionowa izolacja przeciwwodna  
Piasek, kruszywo lamane zagęszczane warstwami
-  SW.01 Ściana wewnętrzna konstrukcyjna gr.25cm  
Farba emulsyjna w kolorze białym  
1,5cm Tynk gipsowy układany maszynowo  
25,0cm Ściana konstrukcyjna murywana z pustaków ceramicznych  
1,5cm Tynk gipsowy układany maszynowo  
Farba emulsyjna w kolorze białym
-  SW.02 Ściana wewnętrzna działowa gr.12cm  
Farba emulsyjna w kolorze białym  
1,5cm Tynk gipsowy układany maszynowo  
12,0cm Ściana konstrukcyjna murywana z pustaków ceramicznych  
1,5cm Tynk gipsowy układany maszynowo  
Farba emulsyjna w kolorze białym

Raciborskiego 15 - Lokal B6.L1	
Nazwa	Powierzchnia
Sypialnia	12.04 m <sup>2</sup>
Przedśionek	4.44 m <sup>2</sup>
Cz. Dzienna	30.47 m <sup>2</sup>
Korytarz	14.15 m <sup>2</sup>
Łazienka	3.90 m <sup>2</sup>
Sypialnia	10.64 m <sup>2</sup>
Łazienka	8.40 m <sup>2</sup>
Schówek	1.77 m <sup>2</sup>
Zb.L1: 8	85.80 m <sup>2</sup>
Razem: 8	85.80 m <sup>2</sup>

Sypialnia	12.04 m <sup>2</sup>
Przedśionek	4.44 m <sup>2</sup>
Cz. Dzienna	30.47 m <sup>2</sup>
Korytarz	14.15 m <sup>2</sup>
Łazienka	3.90 m <sup>2</sup>
Sypialnia	10.64 m <sup>2</sup>
Łazienka	8.40 m <sup>2</sup>
Schówek	1.77 m <sup>2</sup>
Zb.L1: 8	85.80 m <sup>2</sup>
Razem: 8	85.80 m <sup>2</sup>

Raciborskiego 15 - Lokal B6.L0	
Nazwa	Powierzchnia
P.Tech.	3.55 m <sup>2</sup>
Zb.L0: 1	3.55 m <sup>2</sup>
Razem: 1	3.55 m <sup>2</sup>

Ogród	239 m <sup>2</sup>
Miejsce postojowe	nr 12

